

الفصل السابع

خدمات الأمن والقضاء

CHAPTER VII
JUDICIAL AND SECURITY
SERVICES

JUDICIAL AND SECURITY SERVICES



خدمات الأمن والقضاء

The achievements observed in education, health and cultural services in Qatar is accompanied by similar achievements in judicial and security services. Much is spent to achieve security and safety; both for citizens and residents, as a main feature of modern state.

شهدت دولة قطر تطوراً ملحوظاً في الخدمات التعليمية والصحية والثقافية في الآونة الأخيرة مصحوبةً أيضاً بتطور مماثل في خدمات القضاء والأمن، حيث بذلت الدولة الكثير من أجل أمن وسلامة المواطن والمقيم وهي السمة الحضارية للدولة الحديثة.

This chapter includes the number of judges, lawyers, cases filed in courts and sentences. It also covers road traffic accidents cases by cause of accident and type of injury, as well as the civil defense services; i.e. fire fighting, rescue operations and other relief services.

يشمل هذا الفصل عدد القضاة والمحامين والقضايا المرفوعة أمام المحاكم والأحكام الصادرة بشأنها، كما يشمل قضايا حوادث المرور والطرق حسب سبب الحادث ونوع الإصابة، إضافة إلى خدمات الدفاع المدني من مكافحة الحرائق وعمليات الإنقاذ والإغاثة الأخرى.

The Sources of the data:

- * Supreme judicial council
- * Ministry of the Interior
- * Attorney plenary

مصدر بيانات هذا الفصل:

- * المجلس الأعلى للقضاء
- * وزارة الداخلية
- * النيابة العامة



القضاة القطريون العاملون بالمحاكم حسب النوع

٢٠١٧ - ٢٠١٤

QATARI JUDGES SERVING AT COURTS BY GENDER

2014 - 2017

Table No. (128)

جدول رقم (١٢٨)

Job Title	2017			2016			2015			2014			المسمى الوظيفي
	المجموع Total	إناث Females	ذكور Males	المجموع Total	إناث Females	ذكور Males	المجموع Total	إناث Females	ذكور Males	المجموع Total	إناث Females	ذكور Males	
Vice-President, Supreme Court	6	0	6	7	0	7	7	0	7	7	0	7	نائب رئيس محكمة التمييز
Judge, Supreme Court	5	0	5	5	0	5	5	0	5	3	0	3	قاضي محكمة التمييز
President, Court of Appeal	4	0	4	4	0	4	4	0	4	5	0	5	رئيس محكمة الاستئناف
Vice-President, Court of Appeal	15	0	15	7	0	7	7	0	7	3	0	3	نائب رئيس محكمة الاستئناف
Judge, Court of Appeals	29	0	29	31	0	31	30	0	30	24	0	24	قاضي محكمة الاستئناف
President, Court of First Instance	28	1	27	24	1	23	25	1	24	32	0	32	رئيس المحكمة الابتدائية
Judge, Court of First Instance	22	3	19	28	2	26	26	2	24	23	2	21	قاضي المحكمة الابتدائية
Assistant Judge	16	3	13	22	4	18	22	4	18	21	3	18	مساعد قاضي
Total	125	7	118	128	7	121	126	7	119	118	5	113	المجموع

Data of 2014-2015 were updated according to data received from the Supreme Judicial Council

تم التعديل على بيانات ٢٠١٤ - ٢٠١٥ حسب البيانات الواردة من المجلس الأعلى للقضاء



المحامون حسب النوع والجنسية

٢٠١٧ - ٢٠١٤

LAWYERS BY GENDER AND NATIONALITY
2014 - 2017

Table No. (129)

جدول رقم (١٢٩)

Year & Nationality	المهنة	محامون تحت التدريب Lawyers under training			محامون مشغولين* Lawyers working*			السنة والجنسية
		المجموع Total	إناث Females	ذكور Males	المجموع Total	إناث Females	ذكور Males	
2014	قطريون	8	4	4	132	21	111	٢٠١٤
	بقية دول مجلس التعاون	1	1	0	5	3	2	
	عرب اخرون	0	0	0	68	0	68	
	اجانب	0	0	0	7	2	5	
	Total	9	5	4	212	26	186	
2015	قطريون	7	4	3	139	25	114	٢٠١٥
	بقية دول مجلس التعاون	0	0	0	4	2	2	
	عرب اخرون	0	0	0	88	0	88	
	اجانب	0	0	0	7	2	5	
	Total	7	4	3	238	29	209	
2016	قطريون	7	4	3	144	24	120	٢٠١٦
	بقية دول مجلس التعاون	0	0	0	4	2	2	
	عرب اخرون	0	0	0	91	2	89	
	اجانب	0	0	0	7	2	5	
	Total	7	4	3	246	30	216	
2017	قطريون	7	4	3	140	26	114	٢٠١٧
	بقية دول مجلس التعاون	0	0	0	0	0	0	
	عرب اخرون	0	0	0	81	1	80	
	اجانب	0	0	0	0	0	0	
	Total	7	4	3	221	27	194	

* Lawyers working in Qatari law firms

* المحامون المشغولون بمكاتب محاماة قطرية



القضايا المرفوعة للمحاكم حسب نوع القضية والجريمة

٢٠١٧ - ٢٠١٤

CASES RAISED IN COURTS BY TYPE OF CASE AND CRIME
2014 - 2017

Table No. (130)

جدول رقم (١٣٠)

Type of crime	2017		2016		2015		2014		نوع الجريمة
	قضايا الجرح Misdemeanor	قضايا الجنائيات Criminal cases	قضايا الجرح Misdemeanor	قضايا الجنائيات Criminal cases	قضايا الجرح Misdemeanor	قضايا الجنائيات Criminal cases	قضايا الجرح Misdemeanor	قضايا الجنائيات Criminal cases	
Crimes against civil servants activities	113	23	135	20	104	22	114	16	جرائم متعلقة بأعمال الموظفين العاميين
intellectual property rights offenses	3	0	11	0	3	0	10	0	جرائم حقوق الملكية الفكرية
Crimes against human body	435	422	362	503	366	462	250	566	جرائم واقعة على النفس
Sexual and moral crimes	55	197	79	202	1	180	2	141	جرائم جنسية وأخلاقية
Drugs and alcoholic crimes	626	1,216	978	1,285	603	1,304	518	476	جرائم المخدرات والمسكرات
Crimes against others money and property	1,697	472	1,256	376	830	306	453	375	جرائم واقعة على الأموال + الأملاك
Crimes violating the laws of public trust	155	78	112	119	181	112	125	134	جرائم مخالفة قوانين الثقة العامة
Crimes of violation of environmental laws	549	0	1,338	0	1,216	0	2,028	0	جرائم مخالفة قوانين البيئة
Crimes violating the laws of immigration and residency	13,927	0	10,080	0	10,631	0	7,958	0	جرائم مخالفة قوانين الهجرة والإقامة
Cheques cases	29,543	0	22,801	0	17,073	0	18,615	0	قضايا الشيكات
Crimes of violation of traffic laws	6,610	0	6,337	0	4,306	0	3,659	0	جرائم مخالفة قوانين المرور
Computer crimes	8	30	29	22	0	0	0	0	جرائم الحاسوب
Possession of property obtained by crime	13	0	24	0	0	0	0	0	إخفاء الأشياء المتحصلة من جريمة
Crimes against animals	3	0	2	0	0	0	0	0	الجرائم الواقعة على الحيوان
Other	0	0	0	0	32	0	16	0	أخرى
Total	53,737	2,438	43,544	2,527	35,346	2,386	33,748	1,708	المجموع

Misdemeanor cases: crimes punishable by imprisonment for a term not exceeding 3 years or a monetary penalty of not more than 1000 Q.R.

Criminal cases: crimes punishable by death or life imprisonment or imprisonment in excess of 3 years.

قضايا الجرح: جرائم يعاقب عليها القانون بالحبس لمدة لا تزيد عن ٣ سنوات أو الغرامة التي لا تزيد عن ١٠٠٠ ريال قطري.

قضايا الجنائيات: جرائم يعاقب عليها القانون بالإعدام أو الحبس المؤبد أو الحبس الذي يزيد عن ٣ سنوات.



عدد القضايا والبلاغات المحفوظة حسب النوع

٢٠١٧ - ٢٠١٤

NO. OF CASES AND NUMBER OF CLOSED REPORTS BY TYPE

2014 - 2017

Table No. (131)

جدول رقم (١٣١)

Type of Cases and Closed Reports	2017		2016		2015		2014		نوع القضايا والبلاغات المحفوظة
	عدد البلاغات المحفوظة Number of Closed Reports	عدد القضايا Number of Cases	عدد البلاغات المحفوظة Number of Closed Reports	عدد القضايا Number of Cases	عدد البلاغات المحفوظة Number of Closed Reports	عدد القضايا Number of Cases	عدد البلاغات المحفوظة Number of Closed Reports	عدد القضايا Number of Cases	
Issuing Bad Checks	2,646	19,821	4,272	15,873	3,844	10,997	3,276	11,169	إصدار شيكات بدون رصيد
Traffic	309	4,039	218	5,096	273	5,254	256	5,086	قضايا المرور
Working for other than the sponsor	1,300	11,218	602	9,356	987	10,164	722	7,673	قضايا العمل لدى الغير
Theft-related cases	1,083	1,410	1,311	1,474	1,084	984	1,342	926	قضايا السرقة
Civil Assault cases	1,081	1,315	1,671	1,945	1,462	1,680	1,426	1,730	قضايا الاعتداء
Environmental and construction violations	690	620	493	1,036	35	1,030	76	1,193	قضايا المخالفات البيئية والبناء
Transgression on public property	158	226	309	272	175	266	259	264	قضايا إتلاف المال
Fraud cases	378	257	203	280	555	998	201	2,084	قضايا الاحتيال
Slander and libel lawsuits	310	293	512	483	511	512	609	533	قضايا القذف والسب
Work Injury Cases	0	0	0	0	0	0	0	0	إصابة عمل
Narcotics Cases	196	685	456	962	109	651	27	614	قضايا المخدرات
Forgery Cases	195	82	282	175	252	245	213	252	قضايا التزوير
Fire and arson cases	48	3	45	20	73	9	55	14	قضايا الحريق
Disturbing the authorities or Harassing phone calls	43	42	72	61	64	115	185	128	أزعاج السلطات أو الإزعاج عن طريق الهاتف
Menance	165	52	278	103	255	98	240	97	قضايا التهديد
Undermining of Sanctity of Home and Property	81	102	109	154	111	146	120	175	قضايا انتهاك حرمة المساكن وملك الغير
Alcohol and gambling	119	1,350	88	1,416	79	1,384	58	1,479	قضايا الخمر والقمار
Harassing Female	162	108	222	189	221	283	335	276	قضايا التعرض لاثني
Public Funds Cases	15	19	16	39	18	24	21	20	قضايا الأموال العامة
State Security	43	47	48	253	54	306	50	306	قضايا أمن الدولة
Forced labor	0	0	0	0	0	0	0	1	قضايا السخرة والإكراه على العمل
Juvenile cases	12	10	9	8	23	12	5	3	قضايا الأحداث
Embezzlement, and damage to public property	5	5	9	5	14	9	14	8	قضايا الإختلاس والإضرار بالمال العام
Inciting debauchery and prostitution	18	7	42	13	34	24	12	23	قضايا التحريض على الفسق والفجور والبغاء
Begging cases	107	70	61	40	20	51	12	34	قضايا التسول
Customs cases	116	26	35	66	22	112	27	129	قضايا الجمارك
Abduction, Apprehension and Forced Labor	9	1	14	6	14	6	11	7	قضايا الخطف والقبض والسخرة
Bribery	8	69	9	18	11	21	7	9	قضايا الرشوة
Adultery and Crimes of Honour	112	73	134	172	150	181	144	168	قضايا الزنا والجرائم الواقعة على العرض
Scandalous and Indecent Acts	96	94	143	158	122	215	266	215	قضايا الفعل الفاضح المخل بالحياء
Child labour and Exposing Children to Danger	2	4	5	5	12	4	4	5	قضايا تشغيل وتعريض الأطفال للخطر
Computer crimes	271	107	327	133	156	77	33	21	قضايا جرائم الحاسب الآلي
Borders Crimes	839	1,395	1,218	1,530	453	855	226	1,107	قضايا جرائم الحدود
Crimes against the Electrical and Water Public Installations	69	964	44	946	23	758	25	477	قضايا حماية المنشآت الكهربائية والمالية
Breach of Trust	128	580	168	655	131	462	114	386	قضايا خيانة الأمانة
Other	4,338	4,107	7,719	3,725	7,369	3,764	5,244	3,198	أخرى
Total	15,152	49,201	21,144	46,667	18,716	41,697	15,615	39,810	المجموع



البلاغات حسب النيابة*
٢٠١٧ - ٢٠١٤
REPORTS BY PROCURATORATES*
2014 - 2017

Table No. (132)

جدول رقم (١٣٢)

Year procuratorates	2017	2016	2015	2014	السنة
					النيابات
Juvenile Prosecution	342	374	410	418	نيابة الأحداث
Family Prosecution	84	109	103	89	نيابة الاسرة
Public Funds Prosecution	46	61	62	62	نيابة الأموال العامة
Environment Prosecution	3,368	4,173	3,471	2,664	نيابة البيئة
Cassation and Appeal Prosecution	0	0	0	0	نيابة التمييز والاستئناف
Al-Janoub Prosecution	1,950	2,551	2,074	1,643	نيابة الجنوب
Al-Rayyan Prosecution	4,721	4,146	3,601	2,913	نيابة الريان
Al-Rayyan Public Prosecution	502	709	818	675	نيابة الريان الكلية
Al-Shamal Prosecution	1,876	1,898	1,728	1,342	نيابة الشمال
Capital Public Prosecution	530	899	765	866	نيابة العاصمة الكلية
Drugs Prosecution	1,118	1,591	954	836	نيابة المخدرات
Traffic Prosecution	4,616	5,392	5,627	6,281	نيابة المرور
State Security Prosecution	97	104	123	116	نيابة أمن الدولة
Enforcement Prosecution	0	0	0	0	نيابة تنفيذ الأحكام
Dukhan Prosecution	4,418	4,155	3,593	3,633	نيابة دخان
East Capital Prosecution	3,298	4,204	4,259	4,122	نيابة شرق العاصمة
Residency Affairs Prosecution	12,596	10,127	11,317	8,854	نيابة شؤون الإقامة
West Capital Prosecution	3,646	3,118	3,518	3,432	نيابة غرب العاصمة
Cheques cases Prosecution	22,706	20,152	15,886	16,499	نيابة قضايا الشيكات
Total	65,914	63,763	58,309	54,445	المجموع

* According to testimony Attorney plenary the number of crime reports differs from Table (126) in case of comparison, because if crime reports are classified by type of crime, they might have more than one classification. Nevertheless, they will be counted once in incoming reports.

* حسب إفادة النيابة العامة تختلف أعداد البلاغات عن جدول رقم (١٢٦) في حالة المقارنة بسبب أن البلاغات إذا تم تصنيفها حسب نوع الجريمة فإنه من الممكن أن يظهر لها أكثر من تصنيف ويُحسب مرة واحدة في البلاغات الواردة.



الحوادث المرورية (قضايا)
٢٠١٧ - ٢٠١١
TRAFFIC ACCIDENTS (CASES)
2011 - 2017

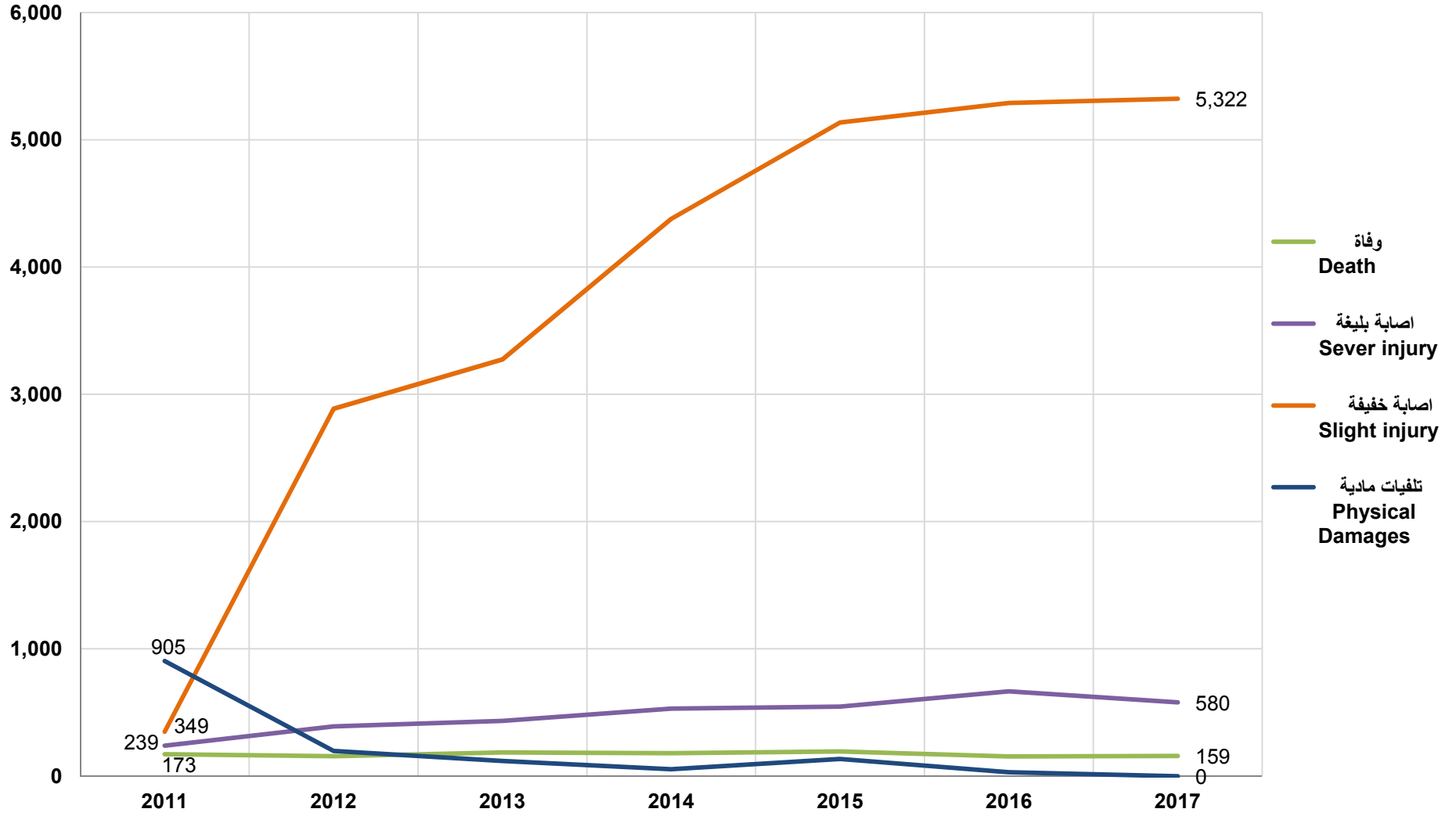
Table No. (133)

جدول رقم (١٣٣)

Year	المجموع Total	تلفيات مادية Physical Damages	اصابة خفيفة Slight injury	اصابة بليغة Sever injury	وفاة Death	السنة
2011	1,666	905	349	239	173	٢٠١١
2012	3,632	198	2,886	391	157	٢٠١٢
2013	4,014	119	3,273	435	187	٢٠١٣
2014	5,144	55	4,379	530	180	٢٠١٤
2015	6,010	135	5,135	546	194	٢٠١٥
2016	6,142	31	5,289	667	155	٢٠١٦
2017	6,061	0	5,322	580	159	٢٠١٧



الحوادث المرورية (قضايا)
TRAFFIC ACCIDENTS (CASES)
2011 - 2017



شكل رقم (37) Graph No.



الحوادث المرورية حسب سبب الحادث والأضرار الناتجة (قضايا)

٢٠١٧

ROAD ACCIDENTS BY CAUSE AND DAMAGES CAUSED (CASES)
2017

Table No. (134)

جدول رقم (١٣٤)

Cause of the accident	المجموع Total	تلفيات مادية Physical Damages	اصابة خفيفة Slight injury	اصابة بليغة Sever injury	وفاة Death	سبب الحادث
Deviation from road	0	0	0	0	0	الانحراف عن الطريق
Carelessness	2,730	0	2,345	303	82	الاهمال
Overtaking	92	0	79	9	4	التجاوز
Driving backward	75	0	66	7	2	الرجوع للخلف
Speeding	1	0	1	0	0	السرعة
Wrong-way driving	7	0	4	2	1	السير عكس الاتجاه
Loosing control of steering wheel	0	0	0	0	0	فقدان السيطرة على عجلة القيادة
Escape	42	0	31	8	3	الهروب
Tire Failure	0	0	0	0	0	انفجار إطار السيارة
Not allowing movement priority	0	0	0	0	0	عدم إعطاء أفضلية السير
Violating traffic-lights	236	0	196	35	5	قطع الإشارات الضوئية
Not leaving enough space	1,385	0	1,291	71	23	عدم ترك مسافة
Crossing the road	705	0	642	56	7	قطع الطريق
Neglect and lack of attention	0	0	0	0	0	إهمال وعدم الانتباه
Driving without a license	19	0	17	2	0	القيادة دون رخصة
Loose Animals	0	0	0	0	0	حيوانات سائبة
Driving under the influence of alcohol and drugs	0	0	0	0	0	تحت تأثير المسكرات والمواد المخدرة
Weather conditions	0	0	0	0	0	بسبب الأحوال الجوية
Road Condition	0	0	0	0	0	بسبب حالة الطريق
Failing to stop the vehicle / overloading	28	0	24	2	2	عدم تأمين وقوف المركبة / عدم تأمين الحمولة
Suspicion of being drunk	73	0	57	15	1	اشتباه سكر
Causing death of a person	7	0	0	0	7	التسبب في وفاة شخص
Sudden stop	1	0	1	0	0	التوقف فجأة
Deviation from the lane	515	0	457	45	13	انحراف عن المسار
Flying pebbles	2	0	1	1	0	تطاير حصاه
Vehicle fire	8	0	8	0	0	حريق السيارة
Failure to follow the right path	56	0	49	7	0	عدم التزام المسار الصحيح
Careless and reckless driving	15	0	3	3	9	قيادة مركبة برعونة وعدم احتراز
Causing injury by Dangerous driving	10	0	2	8	0	قيادة مركبة بصورة خطيرة أدت لإصابة شخص
Drifting	1	0	1	0	0	التفحيص والتلاعب
Other	53	0	47	6	0	أخرى
Total	6,061	0	5,322	580	159	المجموع



المتوفون والمصابون في الحوادث المرورية
٢٠١٧ - ٢٠١١

DEATHS AND INJURED IN TRAFFIC ACCIDENTS
2011 - 2017

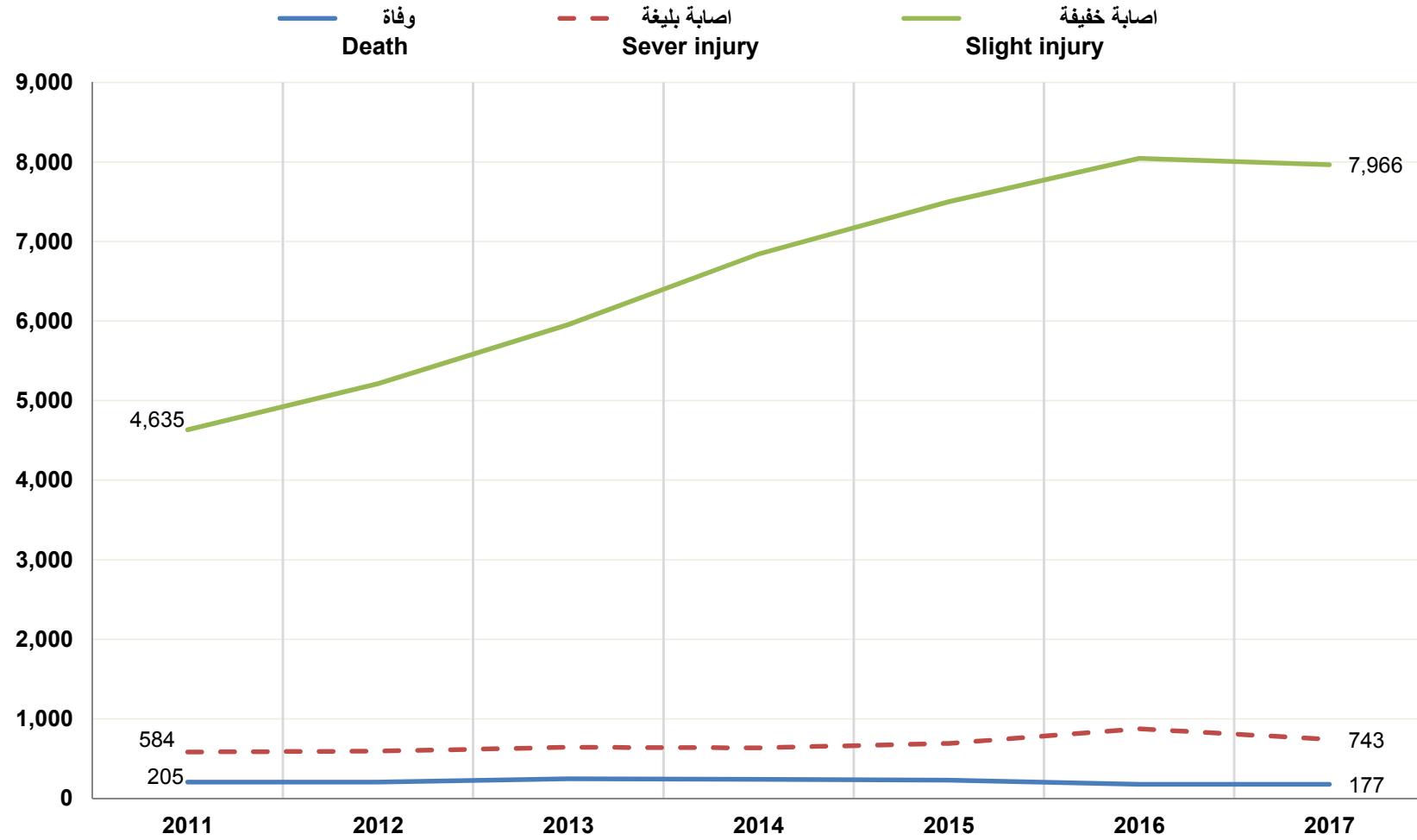
Table No. (135)

جدول رقم (١٣٥)

Year	المجموع Total	اصابة خفيفة Slight injury	اصابة بليغة Sever injury	وفاة Death	السنة
2011	5,424	4,635	584	205	٢٠١١
2012	6,011	5,214	593	204	٢٠١٢
2013	6,843	5,955	642	246	٢٠١٣
2014	7,714	6,840	636	238	٢٠١٤
2015	8,417	7,500	690	227	٢٠١٥
2016	9,097	8,045	874	178	٢٠١٦
2017	8,886	7,966	743	177	٢٠١٧



المتوفون والمصابون في حوادث الطرق
DECEASED AND INJURED IN ROAD ACCIDENTS
2011 - 2017



شكل رقم (38) Graph No.



المتوفون في الحوادث المرورية حسب موقع المصاب

٢٠١٧ - ٢٠١١

DEATHS IN TRAFFIC ACCIDENT BY LOCATION
OF INJURED
2011 - 2017

Table No. (136)

جدول رقم (١٣٦)

Location of Injured	المجموع Total	مشاه Pedestrians	راكب Passenger	سائق Driver	موقع المصاب
Year					السنة
2011	205	60	62	83	٢٠١١
2012	204	58	77	69	٢٠١٢
2013	246	61	74	111	٢٠١٣
2014	238	68	73	97	٢٠١٤
2015	227	66	69	92	٢٠١٥
2016	178	57	55	66	٢٠١٦
2017	177	56	41	80	٢٠١٧



المتوفون والمصابون في الحوادث المرورية حسب الجنسية والنوع وموقع المصاب
٢٠١٧

DEATHS AND INJURED IN TRAFFIC ACCIDENTS BY NATIONALITY, GENDER AND LOCATION OF INJURED
2017

Table No. (137)

جدول رقم (١٣٧)

Statement	إصابات خفيفة Slight injury						إصابات بليغة Sever injury						وفاة Death						البيان
	مشاة Pedestrians		راكب Passenger		سائق Driver		مشاة Pedestrians		راكب Passenger		سائق Driver		مشاة Pedestrians		راكب Passenger		سائق Driver		
	إناث Females	ذكور Males	إناث Females	ذكور Males	إناث Females	ذكور Males	إناث Females	ذكور Males	إناث Females	ذكور Males	إناث Females	ذكور Males	إناث Females	ذكور Males	إناث Females	ذكور Males	إناث Females	ذكور Males	
Nationality																			الجنسية
Qataris	3	29	208	278	170	680	1	7	7	29	7	85	1	2	0	12	0	25	قطري
G.C.C	0	1	33	25	22	46	0	0	0	4	2	7	0	0	0	1	0	0	دول مجلس التعاون
Other Arabs	26	136	326	385	331	929	6	28	15	50	13	74	0	9	0	7	1	15	عرب آخرون
Foreign	35	489	423	1,386	129	1,815	5	125	22	101	6	146	2	42	2	19	1	38	أجنبي
Not Stated	1	15	1	30	1	13	0	1	0	1	0	1	0	0	0	0	0	0	غير مبين
Total	65	670	991	2,104	653	3,483	12	161	44	185	28	313	3	53	2	39	2	78	المجموع



المتوفون والمصابون في الحوادث المرورية حسب فئات العمر والنوع وموقع المصاب
٢٠١٧

DEATHS AND INJURED IN TRAFFIC ACCIDENTS BY AGE GROUPS, GENDER AND LOCATION OF INJURED
2017

Table No. (138)

جدول رقم (١٣٨)

Statement	إصابات خفيفة Slight injury						إصابات بليغة Sever injury						وفاة Death						البيان
	مشاة Pedestrians		راكب Passenger		سائق Driver		مشاة Pedestrians		راكب Passenger		سائق Driver		مشاة Pedestrians		راكب Passenger		سائق Driver		
	إناث Females	ذكور Males	إناث Females	ذكور Males	إناث Females	ذكور Males	إناث Females	ذكور Males	إناث Females	ذكور Males	إناث Females	ذكور Males	إناث Females	ذكور Males	إناث Females	ذكور Males	إناث Females	ذكور Males	
Age groups	فئات العمر																		
Less than 10	18	83	164	236	8	27	3	18	4	10	0	3	0	2	0	2	0	0	أقل من ١٠
11 - 20	4	39	130	349	36	444	0	5	8	35	1	52	0	5	0	14	0	10	١١ - ٢٠
21 - 30	17	203	315	738	243	1,303	3	49	17	64	10	100	0	11	1	9	0	34	٢١ - ٣٠
31 - 40	20	190	216	506	232	975	4	49	9	46	8	85	1	16	0	11	0	21	٣١ - ٤٠
41 - 50	6	83	85	191	109	464	1	17	3	22	7	41	0	11	1	2	1	8	٤١ - ٥٠
51 - 60	0	44	48	61	24	189	1	14	2	8	2	19	1	6	0	1	1	4	٥١ - ٦٠
More than 60	0	28	33	23	1	81	0	9	1	0	0	13	1	2	0	0	0	1	أكبر من ٦٠
Not Stated	0	0	0	0	0	0	0	0	0	0	0	0	0	0	0	0	0	0	غير مبين
Total	65	670	991	2,104	653	3,483	12	161	44	185	28	313	3	53	2	39	2	78	المجموع



المتوفون والمصابون في الحوادث المرورية حسب خبرة السائق

٢٠١٧

DEATHS AND INJURED
IN TRAFFIC ACCIDENTS BY DRIVER' S EXPERIENCE
2017

Table No. (139)

جدول رقم (١٣٩)

Experience years for the driver	المجموع Total	اصابة خفيفة Slight injury	إصابات بليغة Sever injury	وفاة Death	سنوات الخبرة للسائق
Less than a year	856	789	54	13	أقل من سنة
Years - less than two years	1,202	1,097	83	22	سنة - أقل من سنتان
Two years - less than 4 years	1,416	1,271	114	31	سنتان - أقل من ٤ سنوات
4 years - less than 10	2,681	2,397	242	42	٤ سنوات - أقل من ١٠ سنوات
10 years - more than 20 years	1,815	1,617	159	39	١٠ سنوات - أكثر من ٢٠ سنة
Without a license	444	370	54	20	بدون رخصة
Not Stated	472	425	37	10	غير مبين
Total	8,886	7,966	743	177	المجموع



المتوفون والمصابون في الحوادث المرورية حسب أقسام المرور والنوع وموقع المصاب
٢٠١٧

DEATHS AND INJURED IN TRAFFIC ACCIDENTS BY TRAFFIC DEPARTMENTS,
GENDER AND LOCATION OF INJURED
2017

Table No. (140)

جدول رقم (١٤٠)

Statement Traffic Department	إصابات خفيفة Slight injury				إصابات بليغة Sever injury				وفاة Death				البيان قسم المرور						
	مشاة Pedestrians		راكب Passenger		سائق Driver		مشاة Pedestrians		راكب Passenger		سائق Driver								
	إناث Females	ذكور Males	إناث Females	ذكور Males	إناث Females	ذكور Males	إناث Females	ذكور Males	إناث Females	ذكور Males	إناث Females	ذكور Males							
Madinatt khalifah	11	71	203	251	155	468	1	25	11	16	3	53	0	9	0	1	0	5	مدينة خليفة
Al Rayyan	14	95	154	309	96	517	1	15	4	19	4	33	2	6	1	1	0	10	الريان
Al Maamora	14	125	230	345	123	574	3	23	2	22	9	42	0	13	0	5	0	8	المعمورة
Al Mattar	14	173	129	162	71	355	2	26	4	3	2	21	0	4	0	0	0	2	المطار
Al Shammal	9	51	133	372	83	568	3	22	12	52	6	68	1	7	1	12	1	26	الشمال
South	1	51	114	344	104	632	1	16	7	37	4	55	0	6	0	9	0	17	الجنوب
Industerid area	0	87	15	171	14	217	0	28	1	17	0	17	0	5	0	4	1	2	الصناعية
Dukhan	2	17	13	150	7	152	1	6	3	19	0	24	0	3	0	7	0	8	دخان
Total	65	670	991	2,104	653	3,483	12	161	44	185	28	313	3	53	2	39	2	78	المجموع



الحوادث المرورية حسب أقسام المرور (قضايا)

٢٠١٧

TRAFFIC ACCIDENTS BY
TRAFFIC DEPARTMENT (CASES)

2017

Table No. (141)

جدول رقم (١٤١)

Section	الحوادث المرورية Traffic accidents					القسم
	المجموع Total	تلفيات مادية Physical Damages	اصابة خفيفة Slight injury	اصابة بليغة Sever injury	وفاة Death	
Madinatt khalifah	894	0	782	98	14	مدينة خليفة
Al Rayyan	902	0	815	67	20	الريان
Al Maamora	897	0	741	113	43	المعمورة
Al Mattar	400	0	338	52	10	المطار
Al Shammal	745	0	687	52	6	الشمال
South	1051	0	944	84	23	الجنوب
Industerid area	934	0	823	82	29	الصناعية
Dukhan	238	0	192	32	14	دخان
Total	6,061	0	5,322	580	159	المجموع



حوادث تصالح ومجهول
٢٠١٧ - ٢٠١١

ACCIDENTS OF RECONCILIATION AND UNKNOWN
2011 - 2017

Table No. (142)

جدول رقم (١٤٢)

Year	المجموع Total	مجهول Unknown	تصالح Reconciliation	السنة
2011	215,710	58,072	157,638	٢٠١١
2012	248,982	81,869	167,113	٢٠١٢
2013	286,815	81,111	205,704	٢٠١٣
2014	312,137	64,082	248,055	٢٠١٤
2015	326,159	66,697	259,462	٢٠١٥
2016	314,591	74,462	240,129	٢٠١٦
2017	311,917	77,601	234,316	٢٠١٧



حوادث طرق السير* حسب النوع
٢٠١٧ - ٢٠١١

ROAD TRAFFIC ACCIDENTS* BY GENDER
2011 - 2017

Table No. (143)

جدول رقم (١٤٣)

Year	المجموع Total		الإناث Females		الذكور Males		السنة
	النسبة Percentage	العدد Number	النسبة Percentage	العدد Number	النسبة Percentage	العدد Number	
2011	100.0	198,830	3.0	5,965	97.0	192,865	٢٠١١
2012	100.0	252,730	3.0	7,582	97.0	245,148	٢٠١٢
2013	100.0	290,905	3.0	8,727	97.0	282,178	٢٠١٣
2014	100.0	317,291	3.0	9,519	97.0	307,772	٢٠١٤
2015	100.0	332,169	3.0	9,965	97.0	322,204	٢٠١٥
2016	100.0	320,733	2.3	7,534	97.7	313,199	٢٠١٦
2017	100.0	312,815	3.0	7,826	97.0	304,989	٢٠١٧

* Including: (Death accident, minor accident, serious accident, car accident property damage, accident resulted in reconciliation, accident report against unidentified person)

* تشمل: (حوادث وفاة، حوادث بسيطة، حوادث بليغة، حوادث التلقيات ، حوادث التصالح ، حوادث البلاغات المجهولة)



وفيات حوادث طرق السير حسب النوع
٢٠١٧ - ٢٠١١

DEATHS ROAD TRAFFIC ACCIDENTS BY GENDER
2011 - 2017

Table No. (144)

جدول رقم (١٤٤)

Year	المجموع Total		الإناث Females		الذكور Males		السنة
	النسبة Percentage	العدد Number	النسبة Percentage	العدد Number	النسبة Percentage	العدد Number	
2011	100.0	205	9.3	19	90.7	186	٢٠١١
2012	100.0	204	9.8	20	90.2	184	٢٠١٢
2013	100.0	235	6.4	15	93.6	220	٢٠١٣
2014	100.0	228	9.2	21	90.8	207	٢٠١٤
2015	100.0	227	12.3	28	87.7	199	٢٠١٥
2016	100.0	178	5.1	9	94.9	169	٢٠١٦
2017	100.0	177	4.0	7	96.0	170	٢٠١٧



حوادث الحريق حسب اماكن حدوثها
٢٠١٧ - ٢٠١٣

FIRE ACCIDENTS BY PLACE OF OCCURRENCE
2013 - 2017

Table No. (145)

جدول رقم (١٤٥)

Year	2017	2016	2015	2014	2013	السنة	مكان الحدوث
Residential premises	697	598	497	507	498		أماكن سكنية
Vehicles	346	317	255	249	210		مركبات
Shops, markets	158	135	144	86	84		محلات تجارية واسواق
Industrial enterprises and factories	16	23	13	24	18		مؤسسات صناعية ومصانع
Farms and public parks	19	29	24	20	32		مزارع وحدائق عامة
Ships and boats	3	1	4	9	1		سفن ومراكب
Medical facilities	7	7	1	2	4		منشآت طبية
Educational facilities	30	17	15	15	18		منشآت تعليمية
Governmental agencies	18	11	19	11	13		هيئات حكومية
Others	369	306	207	212	280		مصنفات أخرى
Total	1,663	1,444	1,179	1,135	1,158		المجموع



حوادث الحريق حسب المسببات
٢٠١٧ - ٢٠١٥
FIRE ACCIDENTS BY CAUSE OF FIRE
2015 - 2017

Table No. (146)

جدول رقم (١٤٦)

Year	2017	2016	2015*	السنة
Cause of Fire				سبب الحريق
Electricity	350	382	341	كهرباء
Direct flame	84	101	113	لهب مباشر
Hot or glowing body	128	122	134	جسم ساخن او متوهج
Ignition of gases or vapors	120	79	95	اشتعال ابخرة او غازات
Deliberate / intentional	17	29	24	متعمد / عمداً
Self-ignition	0	1	1	اشتعال ذاتي
unidentified	97	117	99	غير محدد
Uninvestigated minor fires	867	613	372	حرائق بسيطة لم يتم التحقق منها
Total	1,663	1,444	1,179	المجموع

* This is the adopted classification as of 2015 statistics.

* التصنيف معتمد اعتباراً من إحصائيات سنة ٢٠١٥.



الوفيات والإصابات الناتجة عن الحرائق

٢٠١٧ - ٢٠١١

DEATHS AND INJURED RESULTING FROM FIRES 2011 -2017

Table No. (147)

جدول رقم (١٤٧)

Year	الوفيات والإصابات الناتجة عن الحرائق الخاضعة لشروط الأمن والسلامة العامة في الدولة*				الوفيات والإصابات الناتجة عن جميع الحرائق في الدولة			السنة	
	المجموع Total	الإصابات Injuries		وفاة Death	المجموع Total	الإصابات Injuries			وفاة Death
		بسيطة Sample	بليغة Sever			بسيطة Sample	بليغة Sever		
2011	107	91	9	7	٢٠١١
2012	107	77	8	22	٢٠١٢
2013	106	93	9	4	٢٠١٣
2014	111	80	13	18	٢٠١٤
2015	91	69	4	18	٢٠١٥
2016	44	43	0	1	169	142	15	12	٢٠١٦
2017	54	49	4	1	172	147	18	7	٢٠١٧

* Approved by Source in 2016

* اعتمادها من قبل المصدر من عام ٢٠١٦



الوفيات والإصابات الناتجة عن الحرائق حسب الشهر
٢٠١٧

DEATHS AND INJURED RESULTING
FROM FIRES BY MONTH
2017

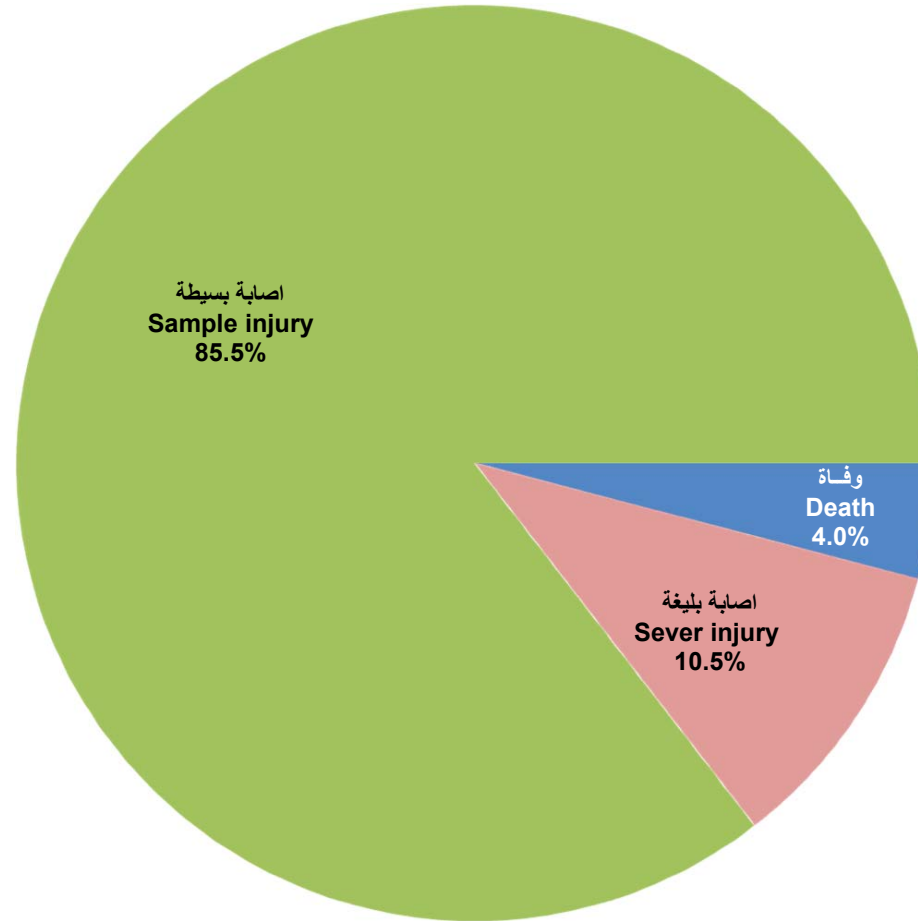
Table No. (148)

جدول رقم (١٤٨)

Month	الوفيات والإصابات الناتجة عن الحرائق الخاضعة لشروط الأمن والسلامة العامة في الدولة Deaths and injuries resulting from fires that are subject to public safety and security conditions in the country *				الوفيات والإصابات الناتجة عن جميع الحرائق في الدولة Deaths and injuries resulting from all fires in the country				الشهر
	المجموع Total	الإصابات Injuries		وفاة Death	المجموع Total	الإصابات Injuries		وفاة Death	
		بسيطة Sample	بليغة Sever			بسيطة Sample	بليغة Sever		
January	12	12	0	0	14	12	1	1	يناير
February	0	0	0	0	13	12	1	0	فبراير
March	0	0	0	0	10	7	3	0	مارس
April	2	2	0	0	13	11	1	1	أبريل
May	2	2	0	0	15	15	0	0	مايو
June	3	0	2	1	16	13	2	1	يونيو
July	20	20	0	0	30	26	4	0	يوليو
August	2	2	0	0	14	10	0	4	أغسطس
September	0	0	0	0	14	12	2	0	سبتمبر
October	5	5	0	0	5	5	0	0	أكتوبر
November	5	3	2	0	15	12	3	0	نوفمبر
December	3	3	0	0	13	12	1	0	ديسمبر
Total	54	49	4	1	172	147	18	7	المجموع



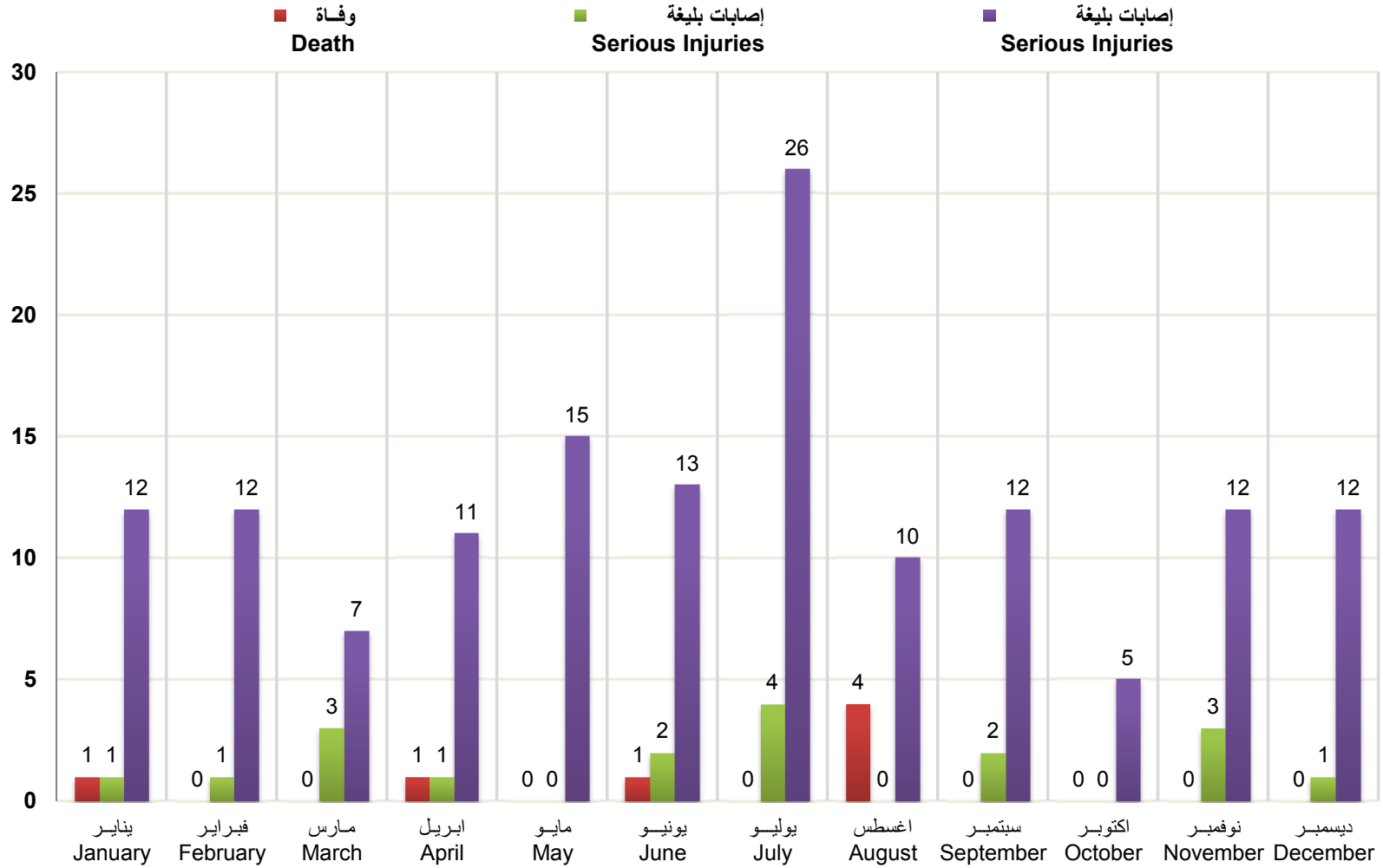
الوفيات والإصابات الناتجة عن الحرائق
Deaths and injured resulting from fires
2017



شكل رقم (39) Graph No.



الوفيات والإصابات الناتجة عن جميع الحرائق في الدولة حسب الشهر
DEATHS AND INJURED RESULTING FROM ALL FIRES IN THE COUNTRY BY MONTH
2017



شكل رقم (40) Graph No.



خدمات الانقاذ والإغاثة التي تقدمها إدارة الدفاع المدني حسب نوع الخدمة وعدد العمليات والإصابات والوفيات

٢٠١٧ - ٢٠١٦

**RESCUE AND RELIEF SERVICES Provided BY CIVIL DEFENCE DEPARTMENT
BY TYPE OF SERVICE, NUMBER OF OPERATIONS, INJURIES AND DEATHS**

2016 - 2017

Table No. (149)

جدول رقم (١٤٩)

Operations and injuries Type of Service	2017				2016				العمليات والإصابات نوع الخدمة
	الإصابات Injuries		الوفيات Deaths	عدد العمليات Number of Operations	الإصابات Injuries		الوفيات Deaths	عدد العمليات Number of Operations	
	بسيطة Sample	بليغة Sever			بسيطة Sample	بليغة Sever			
Rescue from Vehicle Collision	238	108	27	296	254	112	38	316	أنقاذ المصابين في حوادث الطرق
Rescue from building collapse	16	8	7	10	6	3	5	12	تقديم المساعدة لحالات انهيار المباني
Rescue from under the Equipment	0	0	0	0	0	0	0	0	إنقاذ من تحت الآليات
Rescue from Malfunctioned elevators	119	0	0	76	48	4	0	32	إنقاذ الأشخاص من المصاعد المعطلة
Rescue from Shutdown Doors	317	0	9	363	141	0	3	245	إنقاذ من الأبواب المغلقة
Others	65	6	16	180	39	8	13	101	مصنفات أخرى
Total	755	122	59	925	488	127	59	706	المجموع